


## ASSOCIAÇÃO DE INSTRUÇÃO POPULAR E BENEFICÊNCIA- SIPBE


CNPJ : 50.228.097/0001-62

BALANÇOS PATRIMONIAIS ENCERRADOS EM 31 DE DEZEMBRO DE 2019 E 2018 (EM REAIS)

ATIVO	Nota	31/12/2019	31/12/2018	PASSIVO	Nota	31/12/2019	31/12/2018
<b>CIRCULANTE</b>		<b>29.097.172,49</b>	<b>32.788.393,10</b>	<b>CIRCULANTE</b>		<b>1.046.004,24</b>	<b>947.876,34</b>
Caixa e Equivalentes de Caixa	12	27.828.033,35	32.038.207,55	Fornecedores	10	42.445,16	22.121,36
Créditos a Receber		126.750,22	163.488,27	Obrigações Trabalhistas		617.943,16	637.192,73
Adiantamentos a Funcionários		3.846,40	2.443,23	Obrigações Previdenciárias/Sociais		384.831,67	280.903,24
Estoques		1.122.919,29	582.012,34	Obrigações Tributárias		-	6.878,14
Impostos a Recuperar		15.623,23	2.241,71	Obrigações Sindicais		784,25	779,87
<b>NÃO CIRCULANTE</b>		<b>39.656.502,11</b>	<b>38.290.929,33</b>	<b>NÃO CIRCULANTE</b>			
Realizável a Longo Prazo	08	1.345.874,35	1.345.874,35	Contingências Fiscais e Trabalhistas	23	263.665,22	266.235,22
Imobilizado	12	37.472.576,95	36.107.303,17				
Intangível	13	838.050,81	837.751,81				
<b>TOTAL DO ATIVO</b>		<b>68.753.674,60</b>	<b>71.079.322,43</b>	<b>TOTAL DO PASSIVO</b>		<b>68.753.674,60</b>	<b>71.079.322,43</b>
				<b>PATRIMÔNIO LÍQUIDO</b>	24	<b>67.444.005,14</b>	<b>69.865.211,87</b>
				Patrimônio Social		69.865.211,87	70.595.096,79
				Deficit do Exercício		-	729.884,92

  
 Maria Inês Coscilio Rosa  
 Diretora Presidente  
 CPF 863.566.408-63

  
 Maria Conceição Andrade Mota  
 Diretora Tesoureira  
 CPF 994.071.648-53


  
 Jurez Medeiros Ferreira  
 SMC Consultoria Contábil  
 CRC 25P 021283/0-7

ASSOCIAÇÃO DE INSTRUÇÃO POPULAR E BENEFICÊNCIA - SIPES  
 CNPJ : 00.228.007/0001-62  
 DEMONSTRATIVO DE RESULTADOS DOS SUPERÁVITOS E DÉFICITS DOS EXERCÍCIOS FINANCEIROS  
 EM 31 DE DEZEMBRO DE 2010 E 2009

	2010	2009
<b>RECEITA OPERACIONAL BRUTA (Educação+outras Assist. Social)</b>	<b>28.134.467,61</b>	<b>28.229.329,26</b>
Receita Bruta Serviços Educacionais		
Educação Básica	24.480.896,99	25.235.423,96
Atividade de Alunos Pagantes	29.559.347,97	19.371.316,94
Bolhas CPMAS Integral Educ. Básica (100%) Lei 12.101/09	11.301.661,30	11.370.266,30
Bolhas CPMAS parcial Educ. Básica (50%) Lei 12.101/09	5.156.442,36	4.289.774,32
Bolhas de Ensino Integral Educ. Básica (100%) Próprias (CCT)	443.312,01	589.534,08
Outros Descontos Incondicionais	799.846,36	666.234,86
	1.291.483,78	2.506.617,10
Outras Receitas Educacionais		
Receitas de Serviços	3.617.188,27	4.357.992,31
Outras Receitas	1.131.411,45	5.172.650,77
Receita de Aluguel	699.465,23	560.513,11
Operações	136.294,99	574.431,64
	68.755,05	48.276,79
Inventário usufruído		
Inventário usufruído	1.546.398,75	1.506.205,11
	1.531.703,75	1.506.705,11
Dedução da Receita Bruta de Educação		
Bolhas de estudos concedidas Educação Básica Lei 12.101	10.762.595,42	9.557.355,35
Bolhas CPMAS Integral Educ. Básica (100%) Lei 12.101/09	5.598.754,42	4.876.128,28
Bolhas CPMAS parcial Educ. Básica (50%) Lei 12.101/09	5.156.442,36	4.289.774,32
Bolhas de Ensino Integral Educ. Básica (100%) Próprias (CCT)	443.312,01	589.534,06
Outros Descontos Incondicionais	136.646,95	688.254,86
Dedução de Mensalidades/inscrições	1.619.956,93	1.450.585,51
Fundo Fundo Rendimento	30.020,05	16.399,05
	28.586,72	30.147,81
Inventário usufruído		
Inventário usufruído	1.533.786,75	1.506.105,11
<b>Receita Líquida Educação (Rec. Bruta Educ. (-) Deduções Rec.)</b>	<b>13.718.891,57</b>	<b>15.479.168,61</b>
Custo do Serviço Educacional		
Pessoal	15.681.782,13	15.839.785,59
Encargos sociais e trabalhistas	9.456.774,21	8.970.473,03
Tributários (Impostos e taxas)	1.337.898,12	945.586,06
Administrativos	82.093,69	63.117,88
Materiais Didáticos	4.295.345,56	6.150.584,10
	669.648,23	575.527,39
<b>RESULTADO COM EDUCAÇÃO</b>	<b>7.132.998,54</b>	<b>18.985,05</b>
Receita Bruta de Serviços Tipificados		
Doações	1.945.895,86	1.329.329,21
Doações de pessoas físicas	843.310,36	848.153,24
Doações de pessoas jurídicas	68.687,69	19.813,71
Aluguel	276.130,42	121.217,18
Outras receitas	10.315,60	28.386,40
Trabalho Voluntário	51.596,43	69.991,17
Fundo Fundo de Projetos	4.439,79	-
Inventário usufruído	33.017,29	105.262,93
Inventário usufruído	214.590,82	299.204,36
	214.590,82	299.204,36
<b>Receita Líquida de Serviços Tipificados</b>	<b>2.545.095,89</b>	<b>1.995.926,21</b>
Custo do Serviço Tipificado		
Pessoal da área de Assistência Social	2.508.661,11	2.421.676,98
Encargos sociais trabalhistas	1.394.000,85	1.369.814,14
Tributários (Impostos e taxas)	335.025,64	110.599,92
Outros custos administrativos	779,06	841,02
Trabalho Voluntário	755.826,07	840.717,16
	4.439,79	-
Inventário usufruído	214.590,82	299.204,36
<b>RESULTADO SERVIÇOS FINANCEIROS</b>	<b>969.567,31</b>	<b>1.876.547,77</b>
Outras Receitas de Serviços não Tipificados		
Doações pessoas físicas	2.887.966,81	1.391.676,87
Doações pessoas jurídicas	9.285,60	5.470,00
Inventário usufruído	87.226,13	583.785,40
Outras receitas	314.328,56	330.596,87
Trabalho voluntário	1.095.383,37	673.735,28
	6.855,14	-
<b>Despesas Serviços não Tipificados</b>	<b>3.528.899,05</b>	<b>3.728.124,11</b>
Pessoal área administrativa	2.710.625,04	2.197.458,07
Encargos sociais e trabalhistas	206.029,37	155.038,50
Tributários (Impostos e taxas)	1.709,57	3.914,60
Administrativos	775.485,83	945.305,66
Trabalho Voluntário	6.651,14	-
Inventário usufruído	514.300,58	550.560,37
<b>RESULTADO FINANCEIRO</b>	<b>2.093.265,26</b>	<b>3.416.827,86</b>
RECEITAS FINANCEIRAS		
Despesas Financeiras	2.191.349,05	3.696.740,22
	105.144,10	230.312,86
<b>SUPERÁVIT/DÉFICIT DO EXERCÍCIO</b>	<b>2.421.206,73</b>	<b>729.694,92</b>

  
 Maria Inês Coelho Rosa  
 Diretora Presidente  
 CPF 863.566.408-63

  
 Maria Conceição Andrade Mota  
 Diretora Tesoureira  
 CPF 894.071.648-53

  
 Juarez Medeiros Ferreira  
 IMF Consultoria Contábil  
 CRC 25P 21.283/O-7

## ASSOCIAÇÃO DE INSTRUÇÃO POPULAR E BENEFICÊNCIA- SIPEB


CNPJ : 50.228.097/0001-62


## DEMONSTRAÇÃO DOS FLUXOS DE CAIXA

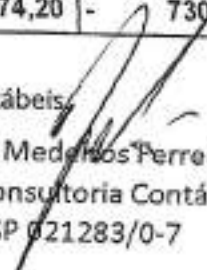
EXERCÍCIOS FINDOS EM 31 DE DEZEMBRO DE 2019 E 2018

	2019	2018
<b>Fluxo de Caixa das Atividades Operacionais</b>		
Déficit do Exercício	- 2.421.206,73	- 729.884,92
Ajustes por:		
Depreciações e Amortizações	-	1.001.371,82
(Aumento) Diminuição em Ativos Operacionais:		
Créditos a Receber	36.738,05	- 110.060,17
Adiantamento a Funcionários	- 1.403,17	21.754,69
Realizável de Longo Prazo	-	-
Estoques	- 540.906,95	- 391.984,41
ICMS a Recuperar	- 13.381,52	4.041,99
Aumento (Diminuição) em Passivos Operacionais:		
Fornecedores	20.323,80	- 27.544,57
Obrigações Trabalhistas	- 19.249,57	7.437,64
Obrigações Previdenciárias	103.928,43	- 18.626,89
Obrigações Tributárias	- 6.878,14	3.072,80
Contribuições Sindicais	4,38	- 3.086,17
Impostos e Taxas	-	-
Contingências Fiscais e Trabalhistas	- 2.570,00	- 306.180,21
<b>Caixa líquido proveniente das atividades operacionais</b>	<b>- 2.844.601,42</b>	<b>- 549.688,40</b>
<b>Fluxo de Caixa das Atividades de Investimentos</b>		
Aquisição do Imobilizado	- 1.365.273,78	- 181.149,80
Aquisição do Intangível	- 299,00	-
<b>Caixa líquido usado nas atividades de investimentos</b>	<b>- 1.365.572,78</b>	<b>- 181.149,80</b>
<b>Redução de caixa e equivalentes de caixa</b>	<b>- 4.210.174,20</b>	<b>- 730.838,20</b>
Caixa e equivalentes de caixa no início do período	32.038.207,55	32.769.045,75
Caixa e equivalentes de caixa no final do período	27.828.033,35	32.038.207,55
	- 4.210.174,20	- 730.838,20

As Notas Explicativas são parte integrante das Demonstrações Contábeis.

  
 Maria Inês Coelho Rosa  
 Diretora Presidente  
 CPF 863.566.408-63

  
 Maria Conçuela Andrade Mota  
 Diretora Tesoureira  
 CPF 894.071.648-53


  
 Juarez Medeiros Perreira  
 JMF Consultoria Contábil  
 CRC 2SP 021283/0-7


## ASSOCIAÇÃO DE INSTRUÇÃO POPULAR E BENEFICÊNCIA - SIPEB


CNPJ : 50.228.097/0001-62

DEMONSTRAÇÃO DAS MUTAÇÕES DO PATRIMÔNIO LÍQUIDO  
EXERCÍCIOS FINDOS EM 31 DE DEZEMBRO DE 2019 E 2018

EVENTOS	Patrimônio	Déficit/Superávit	TOTAL
	Social	do Exercício	
Saldo em 31/12/2017	70.643.240,79	(5.048.144,00)	70.695.096,79
Transferência Patrimonial	5.048.144,00	5.048.144,00	-
Déficit do Exercício	-	729.894,92	(729.894,92)
Saldo em 31/12/2018	70.695.096,79	(729.894,92)	69.865.211,87
Transferência Patrimonial	729.894,92	729.894,92	-
Déficit do Exercício	-	2.421.206,73	(2.421.206,73)
Saldo em 31/12/2019	69.865.211,87	(2.421.206,73)	67.444.005,14

  
Maria Inês Coelho Rosa  
Diretora Presidente  
CPF 863.566.408-63

  
Maria Conquela Andrade Nota  
Diretora Tesoureira  
CPF 894.071.648-53

  
Juarez Medeiros Ferreira  
JMF Consultoria Contábil  
CRC ZFP 021283/O-7

**NOTAS EXPLICATIVAS AS DEMONSTRAÇÕES CONTÁBEIS**  
**EM 31 DE DEZEMBRO DE 2019 E 2018 (Em reais).**

**I - CONTEXTO OPERACIONAL**

**NOTA 01 - A ASSOCIAÇÃO DE INSTRUÇÃO POPULAR E BENEFICÊNCIA - SIPEB** foi fundada em 16 de Junho de 1911 na cidade e Comarca de Itu, Estado de São Paulo. Possui registro no Conselho Nacional de Assistência Social sob o nº. 42.137/54, e é reconhecida como Utilidade Pública Federal pelo Decreto nº. 46.929/59; Utilidade Pública Estadual pelo Decreto nº. 33.378/58 e Utilidade Pública Municipal pela Lei Municipal de Itu nº. 759 de 26/11/1963. A ASSOCIAÇÃO SIPEB tem por finalidade promover ações de relevância social, cultural, educacional e ambiental, com base nos princípios da fraternidade humana e da promoção de uma sociedade mais justa, atuando nas áreas da educação, assistência social, cultura, esporte, lazer, saúde e meio ambiente, conforme disposto em seus objetivos institucionais, desenvolvendo suas atividades em qualquer parte do território nacional.

A ASSOCIAÇÃO SIPEB é uma pessoa jurídica de direito privado, sem fins lucrativo e filantrópica. Ela desenvolve suas atividades e cumpre suas finalidades estatutárias diretamente ou através de seus Estabelecimentos Mantidos e está organizada conforme a legislação vigente no Brasil. A Associação se inspira e se orienta pelos princípios humanitários e cristãos, pela filosofia e carisma de Unidade da Congregação das Irmãs de São José de Chambéry.

**II - APRESENTAÇÃO DAS DEMONSTRAÇÕES CONTÁBEIS**

**NOTA 02-** As Demonstrações Financeiras foram elaboradas em conformidade com a Lei nº. 6.404/76 e alterações introduzidas pela Lei nº11.638.07 e 11.941/09 e Lei nº.8.212/91 Decretos nº. 2536/98 e nº. 3.504/00, do Ministério da Previdência Social; Resolução nº. 177/2000 do CNAS, parecer CJ/MPS 3069/03, Lei nº 12.101/09, Decreto 7.237/10 e Resolução nº 1.409 de 29.09.12 do Conselho Federal de Contabilidade que aprovou a ITG 2002- Entidade sem finalidade de lucros.

**III-RESUMO DAS PRINCIPAIS PRÁTICAS CONTÁBEIS**

As principais políticas contábeis aplicadas em 2019 e 2018 estão apresentadas a seguir:

**NOTA 03 -** As receitas e despesas são apropriadas pelo regime de competência do exercício.

**NOTA 04-** O caixa e equivalentes de caixa compreendem dinheiro, depósitos bancários e aplicações financeiras que estão registradas pelo valor de aplicação acrescido dos rendimentos incorridos até a data do balanço.

**NOTA 05-** O Imobilizado se apresenta pelo custo de aquisição, corrigido monetariamente até 31 de dezembro de 1995, acrescido de reavaliação dos imóveis efetuada no exercício/2001. As taxas de depreciação, calculadas pelo método linear, sobre valores do ativo imobilizado, para registrar os desgastes dos bens pelo uso e tempo.

**NOTA 06-** Os ativos intangíveis incluem direitos de uso de "software" e patentes.

6  
2

**NOTA 07 – Outros Ativos Circulantes e não Circulantes:** são apresentados pelo valor líquido de realização.

**NOTA 08 - Realizável a Longo Prazo:** refere-se a mensalidades a receber em atraso que encontram-se em processo de cobrança judicial.

**NOTA 09- Outros Passivos Circulantes e não Circulantes:** são apresentados pelos valores conhecidos ou calculáveis, acrescidos quando aplicável, dos correspondentes encargos incorridos até a data do balanço.

**NOTA 10-Fornecedores:** refere-se à contratação de serviços.

**NOTA 11 – Caixa e Equivalentes de Caixa:**

	2019	2018
Caixa e Bancos	694.127,29	696.682,13
Aplicações Financeiras	27.133.906,06	31.341.525,42
<b>Total</b>	<b>27.828.033,35</b>	<b>32.038.207,55</b>

**NOTA 12– O imobilizado da entidade é composto de bens tangíveis e o registro da depreciação é feito de acordo com as normas contábeis vigentes.**

NOMENCLATURA	31/12/2019	31/12/2018	TAXAS
Obras em Andamento	1.262.534,47	0,00	-
Edifícios	25.034.295,46	25.034.295,46	4%
Terrenos	22.720.000,00	22.720.000,00	-
Móveis e Utensílios	1.609.359,95	1.592.879,74	10%
Instalações	373.891,92	373.891,92	10%
Equipamentos de Informática	2.110.414,98	2.110.414,98	20%
Aparelhos Diversos	541.871,89	526.862,44	10%
Máquinas e Equipamentos	771.381,66	770.597,66	10%
Material Didático	74.744,96	74.744,96	-
Veículos	591.997,37	521.531,72	20%
(-) Depreciação Acumulada	(17.617.915,71)	(17.617.915,71)	
<b>Total</b>	<b>37.472.576,95</b>	<b>36.107.303,17</b>	

**NOTA 13– O intangível é formado pelos bens intangíveis e o registro da amortização é feito de acordo com as normas contábeis vigentes.**

**NOTA 14 – As Doações** recebidas de pessoas físicas e jurídicas referem-se a doações em espécie (moeda nacional) bem como de itens doados como: brinquedos, produtos alimentícios, limpeza e higiene e material pedagógico entre outros que são valorizados através de pesquisa de mercado.

**Os Financiamentos de projetos** recebidos se referem ao:

-Centro de Educação ( SP: Quarto Termo Aditivo ao termo de Cooperação Conjunta nº. 18766/2019 celebrado entre Instituto Lojas Renner para a execução de Projeto "Reconstruindo o projeto de vida com refugiados" no valor de R\$ 33.641,59.

-Centro Promocional São José ( JAÚ): Termo de Fomento, decorrente do Edital de Chamamento Público nº. 01 SEDS/CONDECA/2016-2017, para a execução do Projeto "Esporte Educacional para o Desenvolvimento Social, com emprego de recursos captados pelo Fundo Estadual dos Direitos da Criança e do adolescente no valor de R\$ 49.892,19.  
A seguir quadro ilustrativo:

QUADRO DE DOAÇÕES – 2019				
UNIDADES	PESSOA JURÍDICA		PESSOA FÍSICA	
	ESPECIE	MERCADORIA	ESPECIE	MERCADORIA
	R\$	R\$	R\$	R\$
ESCOLA FILANTRÓPICA TABOR	-	-	3.043,38	-
COLÉGIO SANTANA	-	31.020,65	-	-
ESCOLA DE ENFERMAGEM SÃO JOSÉ	-	-	-	-
CENTRO PROMOCIONAL SÃO JOSÉ	49.892,19	103.142,05	3.594,35	-
ITU SEDE	-	-	21.329,60	-
CASA REPOUSO	-	-	3.736,00	-
CENTRO PROMOCIONAL NOSSA SRA. LOURDES	-	85.426,13	-	-
CENTRO EDUCAÇÃO SÃO JOSÉ	33.741,59	-	100,00	-
PROJETO SÓCIO EDUCATIVO	1.800,00	-	2.400,00	-
CENTRO PROMOCIONAL MADRE TEODORA	83.550,00	50.717,78	25.374,00	39.613,54
ESCOLA FILANTRÓPICA IRMÃ MARIA BERNADETTE LEME MONTEIRO	-	-	4.800,00	-
CSC - IRMÃ OLGA BETTONI	-	-	120,00	-
CSC-NOSSA SENHORA PATROCINIO	-	-	440,00	-
<b>TOTAL</b>	<b>119.091,59</b>	<b>270.306,61</b>	<b>65.186,93</b>	<b>39.613,54</b>

Financiamento de Projetos		
	2019	2018
Instituto Lojas Renner	33.641,59	85.262,95
Fundo Missionário das Irmãs de São José Chambéry	31.125,00	20.000,00
Conselho Estadual dos Direitos da Criança e do Adolescente - CONDECA	49.892,19	-
<b>Totais</b>	<b>114.658,78</b>	<b>105.262,95</b>

6  
3

**NOTA 15 – GRATUIDADE OFERTADA:** No atendimento ao disposto no inciso VI do artigo 3º do decreto nº. 2.536/98, a Entidade concedeu as seguintes gratuidades

**ASSOCIAÇÃO DE INSTRUÇÃO POPULAR BENEFICIÊNCIA**  
**Quadro Bolsa CEBAS Lei 12101 de**  
**2009**  
*(alterada pela lei 12868 de 2013) Portaria MEC Nº 15 DE 2017*

Itens da Receita	2019	2018
<b>Receita de Anuidade (Receita Operacional)</b>	<b>20.330.547,97</b>	<b>19.371.316,54</b>
<i>Receita de Anuidade Colégio Santana</i>	<i>4.029.314,31</i>	<i>4.847.444,48</i>
<i>Receita de Anuidade Colégio São José</i>	<i>10.199.754,57</i>	<i>8.785.436,10</i>
<i>Receita de Anuidade Escola de Enfermagem</i>	<i>1.240.367,51</i>	<i>1.551.052,24</i>
<i>Receita de Anuidade Escola Filantrópica Irmã M<sup>ª</sup>. Bernadette L. Monteiro</i>	<i>3.154.711,58</i>	<i>2.719.714,00</i>
<i>Receita de Anuidade Escola Filantrópica Tabor</i>	<i>1.706.400,00</i>	<i>1.467.669,72</i>
<b>(-) Deduções da Receita Bruta de Educação</b>	<b>-14.089.996,25</b>	<b>12.238.433,96</b>
<i>Bolsas Integrais Educação Básica (100%) Próprias (CCT)</i>	<i>-736.646,56</i>	<i>-668.284,86</i>
<i>Bolsas CEBAS integrais Educação Básica (Lei 12.101/2009)</i>	<i>-5.156.442,36</i>	<i>-4.289.774,22</i>
<i>Bolsas CEBAS parciais Educação Básica (Lei 12.101/2009)</i>	<i>-443.312,05</i>	<i>-586.354,06</i>
<i>Devolução/cancelamento mensalidades/anuidades</i>	<i>-30.020,05</i>	<i>-26.399,88</i>
<i>Outros Descontos Educação Básica (5% a 40% Próprios)</i>	<i>-2.833.956,93</i>	<i>-2.450.089,35</i>
<i>Perdas no recebimento (taxas bancárias)</i>	<i>-28.506,72</i>	<i>-30.147,87</i>
<i>Receita de anuidade Escola Filantrópica Irmã .M<sup>ª</sup>. Bernadette L. Monteiro</i>	<i>-3.154.711,58</i>	<i>-2.719.714,00</i>
<i>Receita de Anuidade Escola Filantrópica Tabor</i>	<i>-1.706.400,00</i>	<i>-1.467.669,72</i>
<b>Total</b>	<b>6.240.551,72</b>	<b>7.132.882,58</b>
<b>Valor referente a 20% da Receita Líquida</b>	<b>1.248.110,34</b>	<b>1.426.576,52</b>

*6*  
*4*

**NOTA 16** - Demonstrativo da proporção de Bolsas Ofertadas de Acordo com a Lei 12.101 de 2009 (alterada pela Lei 12.868 de 2013) Portaria Normativa MEC Nº.15 DE 2017.

O quadro abaixo retrata dados de alunos matriculados e de bolsas de estudo concedidas em 2019.

<b>Educação Básica</b>	<b>Quantidade</b>	<b>Valores</b>
Número de alunos matriculados	1.580	R\$ 20.330.547,97
Bolsas CEBAS integrais Ed. Básica Lei nº 12.101/2009	629	R\$ 5.156.442,36
Bolsas integrais para alunos com deficiência	0	-
Bolsas integrais e em tempo integral	0	-
Outros tipos de bolsas integrais (Convenção Coletiva )	46	R\$ 736.646,56
Bolsas CEBAS parciais 50% Ed.Básica Lei nº 12.101/2009	60	R\$ 443.312,05
Outros tipos de bolsas parciais próprias	0	-
Benefícios (especificar o tipo)	0	-

#### Gratuidade ofertada

Número de Bolsas CEBAS integrais oferecidas para além da exigência legal	478 bolsas integrais
Número de Bolsas CEBAS integrais (previsão legal de acordo com a Lei nº 12.101, de 2009: para cada 5 alunos pagantes, 01 bolsa integral)	181
Total de bolsas CEBAS integrais ofertadas	659 bolsas integrais ofertadas

65  
P

NOTA 17- A calculadora abaixo retrata o cálculo da gratuidade ofertada em 2019.

<b>Lei 12.101 de 2009 (alterada pela Lei 12.868 de 2013)</b>	
<b>Portaria Normativa MEC nº 15 de 2017</b>	
	<b>Educação Básica</b>
Total de alunos matriculados (a)	1.580
Alunos bolsa integral (Lei 12.101/2009)	lo 629
Alunos bolsa integral e com deficiência (Lei 12.101/2009)	ld 0
Alunos bolsa integral e em tempo integral (Lei 12.101/2009)	lt 0
Alunos bolsa integral (Lei 11.096/2005 - PROUNI)	lpro 0
Alunos bolsa integral (Pós-graduação strictu sensu) (Lei 12.101/2009)	lpg 0
Número total de alunos com bolsa integral (Lei 12.101/2009)	l 629
Outras bolsas integrais (b)	46
Alunos matriculados em cursos que não sejam de graduação ou sequencial de formação específica regulares (c)	0
Alunos inadimplentes (d)	0
Alunos Pagantes: (a) - (b) - (c)	N 1.534
Alunos bolsa parcial de 50% (Lei 12.101/2009)	Po 60
Alunos bolsa parcial de 50% (Lei 11.096/2005 - PROUNI)	Ppro 0
Alunos bolsa parcial de 50% (Pós-graduação strictu sensu) (Lei 12.101/2009)	Ppg 0
Número total de alunos com bolsa parcial de 50% (Lei 12.101/2009)	P 60
Número total de bolsas integrais equivalentes	B 659
Outras bolsas parciais	0
<b>Cálculo dos benefícios complementares</b>	
Montante dos custos realizados pela entidade com os benefícios complementares	Vbc R\$0,00
Receita Bruta anual de Mensalidades	M R\$20.330.547,97
Total de alunos matriculados excluindo-se os inadimplentes	A 1.580
Valor de referência utilizado para conversão dos benefícios complementares	Vr R\$12.867,44
Bolsas integrais convertidas em benefícios complementares	0
Límite de benefícios complementares (até 25% do máximo de bolsas integrais)	220
Número de benefícios complementares utilizado no cálculo	Bc 0
Verificação do atendimento das proporções de bolsas de estudo	Art. 13
Quantidade mínima de bolsas 1/5 (Educação Superior sem PROUNI 1/4)	Atendido
Quantidade mínima de bolsas 1/9	Atendido

**NOTA 18- SUBVENÇÃO:**

**QUADRO I** - As Subvenções Municipais para as Unidades de Assistência Social referentes ao ano de 2019, somaram R\$ 843.310,36.

Concedente	Proponente	Aplicação dos recursos	Responsabilidades	Número de atendimentos
Prefeitura da Estância Turística de Itu/SP	Centro Promocional Madre Teodora	R\$ 50.762,60	Ofertar o Serviço de Convivência e Fortalecimento de Vínculos para crianças e adolescentes de 6 a 11 anos de idade	Número de atendidos: 282 crianças
Prefeitura Municipal de Jau/SP	Centro Promocional São José	R\$ 792.547,76	Ofertar o Serviços de Convivência e Fortalecimento de Vínculos para crianças e adolescentes com idade de 6 a 15 anos de idade	Subvencionado: 300 crianças e adolescentes Número de atendidos: 355 crianças e adolescentes

**QUADRO II** - As Subvenções Municipais para parceria para custeio das Atividades Educativas no Contraturno Escolar referente ao ano de 2019, que somaram R\$ 484.803,90

**Subvenção Verba de Custeio**

Concedente	Proponente	Aplicação dos recursos	Responsabilidades	Termo de colaboração	Número de atendimentos
Prefeitura Municipal de Franca/ Secretaria Municipal de Educação	Associação SIPEB/ Centro Promocional Nossa Sra. de Lourdes	R\$ 484.803,90	Utilização de verba para manutenção de atividades educativas no contraturno escolar, atendendo alunos matriculados em escolas públicas do	Assinatura em 01/01/2019 Término em 31/12/2019	Subvencionado: 170 crianças e adolescentes Número de atendidos: 244 crianças e adolescentes

			município de Franca/SP		
--	--	--	------------------------	--	--

**NOTA 19-** Atendimento com recursos próprios na área de Assistência Social, referentes ao ano de 2019, somaram R\$ 1.545.308,47

Programa ,Serviço e Projeto com recursos próprios	Unidades	Recursos Próprios para complementação dos atendimentos	Número de atendimentos
Serviços de Convivência e Fortalecimento de Vínculos para crianças e adolescentes	Centro Promocional São José	R\$ 404.569,75	355 atendidos
	Centro Promocional Madre Teodora	R\$ 755.851,67	282 atendidos
	Centro de Educação São José	R\$ 384.887,05	612 atendidos
	Totais	R\$1.545.308,47	1.249 atendidos

**NOTA 20-** Atendimento com recursos próprios em Outras Atividades Sociais não tipificadas referentes ao ano de 2019 e o termo de parceria, somaram R\$ 92.618,38

#### QUADRO I

Serviço, projeto e atividades sociais desenvolvidos com recursos próprios	Unidade	Recursos próprios para complementação dos atendimentos	Número de atendimentos
Atividades educativas no	Centro Promocional	R\$46.873,31	244 atendidos

68

**Termo de Parceria Associação SIPEB/SPES****QUADRO II**

Repasse financeiro à outra entidade beneficente	Serviço Promocional e Social da Paróquia de Santa Cecília(SPES)	R\$ 45.745,07	4.658 atendidos
<b>TOTAL</b>		<b>R\$ 92.618,38</b>	<b>4.902 atendidos</b>

**NOTA 21** - Os recursos da entidade foram aplicados em suas finalidades institucionais, em conformidade do seu Estatuto Social.

**NOTA 22** - A isenção da quota patronal de Previdência Social usufruída pela entidade foi no valor de R\$ 2.062.612,25 para o exercício de 2019 e R\$ 2.036.976,32 em 2018.

**NOTA 23- Contingências Fiscais e Trabalhistas:** As contingências passivas no montante de R\$ 263.665,22 são constituídas levando em conta a opinião dos assessores jurídicos, sempre que a perda for avaliada como provável, o que ocasionaria uma provável saída de recursos para a liquidação das obrigações e quanto os montantes envolvidos forem mensuráveis com suficiente segurança. As contingências passivas classificadas como perdas possíveis não são reconhecidas contabilmente, devendo ser apenas divulgados nas notas explicativas, conforme critérios definidos na Norma Brasileira de Contabilidade – NBC TG 25 (R1) do Conselho Federal de Contabilidade.

**NOTA 24-** O Patrimônio Líquido compreende o Patrimônio Social, acrescido dos Superávits ou diminuído dos Déficits, ajustes e doações ocorridos anualmente.

**NOTA 25** - A entidade mantém seguro patrimonial para cobrir sinistros dos seus bens patrimoniais em montantes julgados suficientes pela administração.


**NOTA 26** - A Associação SIPEB por meio das unidades mantidas teve a colaboração de 32 (trinta e dois) voluntários, nos termos da Lei nº 9.608 de 1998, sendo o trabalho voluntário reconhecido com base nos valores de mercado. O valor referido não teve o desembolso de caixa, foi mensurado e registrado na receita e na despesa, em atendimento à Resolução 1.409 de 2012.

**NOTA 27 - IMUNIDADE TRIBUTÁRIA:** Tendo em vista que a entidade não distribui parcela de seu patrimônio ou de suas rendas, a título de lucro ou participação nos resultados, aplica integralmente os recursos para manutenção dos seus objetivos institucionais, mantém a escrituração regular de suas receitas e despesas, ela está imune ao imposto de renda da pessoa jurídica, a contribuição social s/ lucro líquido – CSLL ao PIS e a Contribuição para o Financiamento da Seguridade Social – COFINS e aos impostos municipais e estaduais de acordo com os dispositivos da constituição da REPÚBLICA FEDERATIVA DO BRASIL e do CÓDIGO TRIBUTÁRIO NACIONAL – CTN. No tocante ao PIS a entidade recolhe 1% sobre a folha de pagamento conforme determinação legal. A ASSOCIAÇÃO SIPEB, possui certificado de ENTIDADE BENEFICENTE DE ASSISTENCIA SOCIAL – CEBAS, concedido pelo MINISTÉRIO DE EDUCAÇÃO – MEC, conforme Portaria 16, de 21 de janeiro de 2019, publicada no DOU aos 24 de janeiro de 2019, para o período de 01 de janeiro de 2016 a 31 de dezembro de 2018.

Aguarda ainda o processo de renovação para o triênio de 2019 a 2021 de acordo com o protocolo 23000.038851/2018-68, de 29/11/2018.

  
Maria Inês Coelho Rosa  
Diretora Presidente  
CPF 863.566.408-63

  
Maria Conçuela Andrade Mota  
Diretora Tesoureira  
CPF 894.071.648-53

  
JMF Consultoria Contábil Ltda  
CRC: 2SP/021283/07  
Juarez Medeiros Ferreira  
CRC: 1SP 173.277/0-2

ATA DA REUNIÃO DO CONSELHO FISCAL  
DA ASSOCIAÇÃO DE INSTRUÇÃO POPULAR E BENEFICÊNCIA

REALIZADA EM 14.04.2020


CNPJ – 50.228.097/0001-62

Sessão 78ª


Parecer do Conselho Fiscal

Aos quatorze dias do mês de abril de dois mil e vinte, às quinze horas e trinta minutos, reuniu-se o Conselho Fiscal da Associação de Instrução Popular e Beneficência. Participaram da reunião as senhoras: Irene Miguel – Presidente do Conselho Fiscal, Marina de Melo Vasconcelos e Edna Carvalho. Também participaram o Sr. Juarez Medeiros Ferreira, contador da Associação Sipeb, sua assistente Sra. Alessandra Pereira da Silva e a Sra. Andrea Soares Paes e Menezes – Auditora, para análise e emissão do parecer do Balanço Patrimonial do exercício de 2019. Em decorrência da grande pandemia de Corona Virus, Covid 19, a reunião foi realizada via Videoconferência, tendo início com algumas considerações do contador, acerca do Balanço Patrimonial do exercício de 2019. A Sra. Auditora salientou a relevância de se colocar nas Notas Explicativas a questão do trabalho voluntário: horas trabalhadas, função e valores. Salientou também a importância de se realizar a conferência mensal ou trimestral dos estoques para que no final do exercício o resultado seja mais real. Em relação ao Imobilizado a Auditora constatou que a depreciação dos bens patrimoniais estão incorretos O déficit da Instituição continua elevado. Outro aspecto a ressaltar é que a quota patronal de 20% da receita líquida, destinada a filantropia chegou a 67,23%, sendo portanto 47,23% a mais do que a lei exige. Conforme o Sr. Contador o resultado contábil apresenta uma situação saudável para a Instituição. Após a apresentação e apreciação das informações fornecidas pelo Contador Sr. Juarez Medeiros Ferreira e da Auditora Sra. Andrea Soares Paes e Menezes o Conselho Fiscal declara aprovado o Balanço Patrimonial de 2019. Nada mais havendo a tratar encerrou-se a reunião da qual foi lavrada a presente Ata que vai assinada pelos membros do Conselho Fiscal.

São Paulo, 14 de abril de 2020



Irene Miguel



Marina de Melo Vasconcelos



Edna Carvalho