

ASSOCIAÇÃO DE INSTRUÇÃO POPULAR E BENEFICÊNCIA- SIPEB

CNPJ : 50.228.097/0001-62

DEMONSTRAÇÕES DE RESULTADOS DOS SUPERÁVITIS E DÉFICITS DOS EXERCÍCIOS FINDOS

EM 31 DE DEZEMBRO DE 2020 E 2019

	2020	2019
RECEITA OPERACIONAL BRUTA	23.238.049,14	28.134.447,61
RECEITA BRUTA DE SERVIÇOS EDUCACIONAIS	19.840.363,76	24.481.386,99
RECEITA EDUCAÇÃO BÁSICA	15.090.889,39	20.330.547,97
OUTRAS RECEITAS EDUCACIONAIS	4.749.474,37	2.617.138,27
RECEITA BRUTA DE SERVIÇOS ASSISTÊNCIA SOCIAL	1.265.766,01	1.545.093,80
RECEITA BRUTA DE OUTRAS ATIVIDADES	2.131.919,37	917.767,98
RECEITAS SERVIÇOS NÃO TIPIFICADOS	395.674,21	596.796,26
RECEITA ATIVIDADES DE CAPTAÇÃO RECURSOS	1.243.145,98	1.190.198,84
DEDUÇÕES DA RECEITA BRUTA EDUCACIONAL	- 5.177.546,28	- 10.762.585,42
DEDUÇÕES DA RECEITA EDUCACIONAL	- 2.721.609,51	- 6.336.400,97
OUTRAS DEDUÇÕES DA RECEITA EDUCACIONAL	- 2.455.936,77	- 4.426.184,45
DEDUÇÕES DA RECEITA BRUTA ASSISTÊNCIA SOCIAL	- 57.728,16	- 4.439,79
DEDUÇÕES DA RECEITA ASSISTÊNCIA SOCIAL	- 57.728,16	- 4.439,79
DEDUÇÕES DA RECEITA BRUTA OUTRAS ATIVIDADES	- 126.347,34	- 6.651,14
DEDUÇÕES DA RECEITA DOS SERVIÇOS NÃO TIPIFICADOS	- 126.347,34	- 6.651,14
(=) RECEITA OPERACIONAL LÍQUIDA DA EDUCAÇÃO	14.662.817,48	13.718.801,57
(=) RECEITA OPERACIONAL LÍQUIDA DA ASSISTÊNCIA SOCIAL - SERVIÇO TIPIFICADO	1.265.766,01	1.545.093,80
(=) RECEITA OPERACIONAL LÍQUIDA OUTRAS ATIVIDADES	2.131.919,37	917.767,98
CUSTOS SERVIÇOS EDUCACIONAIS	- 10.873.007,01	- 15.851.732,13
CUSTOS SERVIÇOS ASSISTÊNCIA SOCIAL - TIPIFICADOS	- 1.559.534,85	- 2.504.661,11
CUSTOS OUTRAS ATIVIDADES	- 2.975.124,61	- 3.529.880,63
DESPESAS DA EDUCAÇÃO	- 3.088.402,79	- 4.395.280,86
DESPESAS DA ASSISTÊNCIA SOCIAL - SERVIÇOS TIPIFICADOS	- 1.000.711,78	- 755.826,07
DESPESAS DE OUTRAS ATIVIDADES	- 1.766.073,46	- 775.485,13
DESPESAS TRIBUTÁRIAS	- 15.835,02	- 8.709,37
RESULTADO FINANCEIRO LÍQUIDO	77.254,88	2.093.204,95
(=) SUPERÁVIT/DÉFICIT OPERACIONAL DA EDUCAÇÃO	- 776.904,44	- 2.132.930,56
(=) SUPERÁVIT/DÉFICIT OPERACIONAL DA ASSISTÊNCIA SOCIAL	- 1.294.480,62	- 959.567,31
(=) SUPERÁVIT/DÉFICIT OPERACIONAL DAS OUTRAS ATIVIDADES	- 2.609.278,70	- 1.421.913,81
(=) SUPERÁVIT/DÉFICIT OPERACIONAL CONSOLIDADO	- 4.603.408,88	- 2.421.206,73


 Maria Inês Coelho Rosa
 Diretora Presidente
 CPF: 863.566.408.63


 Maria Conçuela Andrade Mota
 Diretora Tesoureira
 CPF: 894.071.648-53


 Juarez Medeiros Ferreira
 JMF Consultoria Contábil
 CRC ZSP 021283/0-7

ASSOCIAÇÃO DE INSTRUÇÃO POPULAR E BENEFICÊNCIA- SIPEB


CNPJ : 50.228.097/0001-62

DEMONSTRAÇÃO DOS FLUXOS DE CAIXA

EXERCÍCIOS FINDOS EM 31 DE DEZEMBRO DE 2020 E 2019

	2020	2019
Fluxo de Caixa das Atividades Operacionais		
Déficit do Exercício	- 4.603.408,88	- 2.421.206,73
Ajustes por:		
Depreciações e Amortizações	1.290.453,88	-
Ajuste Exercícios Anteriores	- 307.947,23	
(Aumento) Diminuição em Ativos Operacionais:		
Créditos a Receber	- 114.730,40	36.738,05
Adiantamento a Funcionários	1.403,17	- 1.403,17
Realizável da Longo Prazo	1.345.874,35	-
Estoques	862.436,20	- 540.906,95
Impostos a Recuperar	8.019,00	- 13.381,52
Aumento (Diminuição) em Passivos Operacionais:		
Fornecedores	175.791,81	20.323,80
Obrigações Trabalhistas	- 76.856,79	- 19.249,57
Obrigações Previdenciárias	- 156.986,24	103.928,43
Obrigações Tributárias	12.791,65	- 6.878,14
Contribuições Sindicais	- 348,45	4,38
Impostos e Taxas	-	-
Contingências Fiscais e Trabalhistas	- 5.784,91	- 2.570,00
Caixa líquido proveniente das atividades operacionais	- 1.569.292,84	- 2.844.601,42
Fluxo de Caixa das Atividades de Investimentos		
Aquisição do Imobilizado	- 519.965,29	- 1.365.273,78
Aquisição do Intangível	299,00	- 299,00
Caixa líquido usado nas atividades de investimentos	- 519.666,29	- 1.365.572,78
Redução de caixa e equivalentes de caixa	- 2.088.959,13	- 4.210.174,20
Caixa e equivalentes de caixa no início do período	27.828.033,35	32.038.207,55
Caixa e equivalentes de caixa no final do período	25.739.074,22	27.828.033,35
	- 2.088.959,13	- 4.210.174,20

As Notas Explicativas são parte integrante das Demonstrações Contábeis.



 Maria Inês Coelho Rosa
 Diretora Presidente
 CPF 863.566.408-63
 RG 7.229.680-X



 Maria Conçuela Andrade Mota
 Diretora Tesoureira
 CPF 894.071.848-53
 RG 11 769.574-9


 Juarez Medeiros Ferreira
 CRC 1SP173277/O-2
 CPF 955.960.038-91

ASSOCIAÇÃO DE INSTRUÇÃO POPULAR E BENEFICÊNCIA- SIPLEB
CNPJ : 50.228.097/0001-62
DEMONSTRAÇÃO DAS MUTAÇÕES DO PATRIMÔNIO LÍQUIDO
EXERCÍCIOS FINDOS EM 31 DE DEZEMBRO DE 2020 E 2019

EVENTOS	Patrimônio Social	Déficit/Superávit do Exercício	Ajuste de Exercícios Anteriores	Resultado do Exercício	TOTAL
Saldo em 31/12/2018	70.595.096,79	(729.884,92)	-	-	69.865.211,87
Transferência Patrimonial	729.884,92	729.884,92	-	-	-
Ajuste Exercícios Anteriores	-	-	-	-	-
Déficit do Exercício	-	-	-	2.421.206,73	2.421.206,73
Resultado do Exercício	-	2.421.206,73	-	2.421.206,73	(4.842.413,46)
Saldo em 31/12/2019	69.865.211,87	(2.421.206,73)	-	-	67.444.005,14
Transferência Patrimonial	2.421.206,73	2.421.206,73	307.947,23	-	307.947,23
Ajuste Exercícios Anteriores	307.947,23	-	307.947,23	-	(615.894,46)
Déficit do Exercício	-	-	-	4.603.408,88	4.603.408,88
Resultado do Exercício	-	4.603.408,88	-	4.603.408,88	(9.206.817,76)
Saldo em 31/12/2020	67.136.057,91	(4.603.408,88)	-	-	62.532.649,03


 Maria Inês Coelho Rosa
 Diretora Presidente
 CPF 863.566.408-63


 Maria Conçuela Andrade Mota
 Diretora Tesoureira
 CPF 894.071.648-53


 Juarez Medeiros Ferreira
 JMF Consultoria Contábil
 CRC 2SP 021283/0-7

NOTAS EXPLICATIVAS AS DEMONSTRAÇÕES CONTÁBEIS **EM 31 DE DEZEMBRO DE 2020 E 2019 (Em reais).**

I - CONTEXTO OPERACIONAL

NOTA 01- A ASSOCIAÇÃO DE INSTRUÇÃO POPULAR E BENEFICÊNCIA - SIPEB foi fundada em 16 de junho de 1911 na cidade e Comarca de Itu, Estado de São Paulo. Possui registro no Conselho Nacional de Assistência Social sob o nº. 42.137/54, é reconhecida como Utilidade Pública Federal pelo Decreto nº. 46.929/59; Utilidade Pública Estadual pelo Decreto nº. 33.378/58 e Utilidade Pública Municipal pela Lei Municipal de Itu nº. 759 de 26/11/1963. A ASSOCIAÇÃO SIPEB tem por finalidade criar, congregar, manter, dirigir, assessorar, orientar instituições que promovam ações no âmbito da assistência social, da educação, do ensino, da saúde, da geriatria, da ecologia e do meio ambiente, do esporte e lazer, desenvolvendo suas atividades em qualquer parte do território nacional.

A ASSOCIAÇÃO SIPEB é uma pessoa jurídica de direito privado, uma associação sem fins lucrativo e filantrópica. Ela desenvolve suas atividades e cumpre suas finalidades estatutárias diretamente ou através de seus Estabelecimentos Mantidos e está organizada conforme a legislação vigente no Brasil. A Associação se inspira e se orienta pelos princípios humanitários e cristãos, pela filosofia e carisma de Unidade da Congregação das Irmãs de São José de Chambéry.

II - APRESENTAÇÃO DAS DEMONSTRAÇÕES CONTÁBEIS

NOTA 02- As Demonstrações Financeiras foram elaboradas em conformidade com a Lei nº. 6.404/76 e alterações introduzidas pela Lei nº11.638.07 e 11.941/09 e Lei nº.8.212/91 Decretos nº. 2536/98 e nº. 3.504/00, do Ministério da Previdência Social; Resolução nº. 177/2000 do CNAS, parecer CJ/MPS 3069/03, Lei nº 12.101/09, Decreto 7.237/10 e Resolução nº 1.409 de 29.09.12 do Conselho Federal de Contabilidade que aprovou a ITG 2002- Entidade sem finalidade de lucros.

III- RESUMO DAS PRINCIPAIS PRÁTICAS CONTÁBEIS

As principais políticas contábeis aplicadas em 2020 e 2019 estão apresentadas a seguir:

NOTA 03- As **receitas e despesas** são apropriadas pelo regime de competência do exercício.

NOTA 04- O **caixa e equivalentes de caixa** compreendem dinheiro, depósitos bancários e aplicações financeiras que estão registradas pelo valor de aplicação acrescido dos rendimentos incorridos até a data do balanço.

NOTA 05- O **Imobilizado** se apresenta pelo custo de aquisição, corrigido monetariamente até 31 de dezembro de 1995, acrescido de reavaliação dos imóveis efetuada no exercício/2001. As taxas de depreciação, calculadas pelo método linear, sobre valores do ativo imobilizado, para registrar os desgastes dos bens pelo uso e tempo.

NOTA 06- Os **ativos intangíveis** incluem direitos de uso de "software" e patentes.

NOTA 07- **Outros Ativos Circulantes e não Circulantes:** são apresentados pelo valor líquido de realização.

[Handwritten signature]

	2020	2019
Caixa e Bancos	681.507,93	694.127,29
Aplicações Financeiras	25.057.566,29	27.133.906,06
Total	25.739.074,22	27.828.033,35

NOTA 08- Outros Passivos Circulantes e não Circulantes: são apresentados pelos valores conhecidos ou calculáveis, acrescidos quando aplicável, dos correspondentes encargos incorridos até a data do balanço.

NOTA 09- Fornecedores: Refere-se à contratação de serviços.

NOTA 10- Caixa e Equivalentes de Caixa:

NOTA 11- O imobilizado da entidade é composto de bens tangíveis e o registro da depreciação é feito de acordo com as normas contábeis vigentes.

NOMENCLATURA	31/12/2020	31/12/2019	TAXAS
Benfeitorias	1.668.154,91	1.262.534,47	-
Edifícios	25.034.295,46	25.034.295,46	4%
Terrenos	22.720.000,00	22.720.000,00	-
Móveis e Utensílios	1.653.185,34	1.609.359,95	10%
Instalações	311.469,06	373.891,92	10%
Equipamentos de Informática	2.175.528,16	2.110.414,98	20%
Aparelhos Diversos	562.321,63	541.871,89	10%
Máquinas e Equipamentos	833.871,93	771.381,66	10%
Material Didático	59.634,09	74.744,96	-
Veículos	591.997,37	591.997,37	20%
(-) Depreciação Acumulada	(18.896.777,47)	(17.617.915,71)	
Total	36.713.680,48	37.472.576,95	

NOTA 12- O intangível é formado pelos bens intangíveis e o registro da amortização é feito de acordo com as normas contábeis vigentes.

NOTA 13- As Doações recebidas de pessoas físicas e jurídicas referem-se a doações em espécie (moeda nacional) bem como de itens doados como: brinquedos, produtos alimentícios, limpeza e higiene e material pedagógico entre outros que são valorizados através de pesquisa de mercado.

QUADRO DE DOAÇÕES - 2020				
UNIDADES	PESSOA JURÍDICA		PESSOA FÍSICA	
	ESPECIE	MERCADORIA	ESPECIE	MERCADORIA
	R\$	R\$	R\$	R\$
COLÉGIO SANTANA		86.385,33		
ESCOLA DE ENFERMAGEM SÃO JOSÉ		1.447,00		
CENTRO PROMOCIONAL SÃO JOSÉ	130,00	9.506,08		
ITU SEDE	150.000,00		7.520,00	
CASA REPOUSO	436,40			

CENTRO PROMOCIONAL NOSSA SRA. LOURDES		9.232,11		
CENTRO EDUCAÇÃO SÃO JOSÉ			10.119,41	
PROJETO SÓCIO EDUCATIVO			1.000,00	
CENTRO PROMOCIONAL MADRE TEODORA	143.513,62		42.810,16	
CSC-NOSSA SENHORA PATROCINIO			436,28	
CSC - SÃO JOSE DO TABOR			0,09	
CSC- SANTANA			0,05	
CCS- NOSSA SRA DE MONTE SERRAT			300,47	
CSC - IRMÃ SÃO JOÃO FONTBONNE			24,27	
LOJINHA VOIRON				971,00
TOTAL	294.080,02	106.570,52	62.711,73	971,00

Os Financiamentos de projetos:

No Centro Promocional São José (JAÚ): Termo de Fomento, decorrente do Edital de Chamamento Público nº. 01 SEDS/CONDECA/2016-2017, para a execução do Projeto "Esporte Educacional para o Desenvolvimento Social, com emprego de recursos captados pelo Fundo Estadual dos Direitos da Criança e do adolescente no valor de R\$ 44.325,45 sendo que em 16/12/2020 foi devolvido ao órgão pertinente o valor de R\$ 22.717,89 devido a pandemia do Coronavírus (COVID-19) ter afetado os Projetos.

A seguir quadro ilustrativo:

Financiamento de Projetos		
	2020	2019
<i>Instituto Lojas Renner</i>	0,00	33.641,59
<i>Fundo Missionário das Irmãs de São José Chambery</i>	0,00	31.125,00
Condeca – Conselho Estadual dos Direitos criança e adolescente	22.717,89	49.892,19
Totais	22.717,89	114.658,78

NOTA 14- GRATUIDADE OFERTADA: No atendimento ao disposto no inciso VI do artigo 3º do decreto nº. 2.536/98, a Entidade concedeu as seguintes gratuidades

ASSOCIAÇÃO DE INSTRUÇÃO POPULAR BENEFICIÊNCIA
Quadro Bolsa CEBAS Lei 12101 de 2009
(alterada pela lei 12868 de 2013) Portaria MEC Nº 15 de 2017

NOTA 15- Demonstrativo da proporção de Bolsas Ofertadas de Acordo com a Lei 12.101 de 2009 (alterada pela Lei 12.868 de 2013) Portaria Normativa MEC Nº 15 DE 2017.

O quadro abaixo retrata dados de alunos matriculados e de bolsas de estudo concedidas em 2020.

Educação Básica	Quantidade	Valores
Número de alunos matriculados	979	R\$ 15.090.889,39
Bolsas integrais da Lei nº 12.101/2009	171	R\$ 1.238.597,89
Outros tipos de bolsas integrais(Convenção Coletiva)	41	R\$ 671.651,43
Bolsas parciais 50% da Lei nº 12.101/2009	83	R\$ 671.192,14

NOTA 16- A calculadora abaixo retrata o cálculo da gratuidade ofertada em 2019.

Lei 12.101 de 2009 (alterada pela Lei 12.868 de 2013)
Portaria Normativa MEC nº 15 de 2017

		Educação Básica
Total de alunos matriculados (a)		979
Alunos bolsa integral(Lei 12.101/2009)	Io	171
Alunos bolsa integral e com deficiência (Lei 12.101/2009)	Id	0
Alunos bolsa integral e em tempo integral (Lei 12.101/2009)	It	0
Número total de alunos com bolsa integral (Lei 12.101/2009)	I	171
Outras bolsas integrais(b)		41
Alunos matriculados em cursos que não sejam de graduação ou sequencial de formação específica regulares		0
Alunos inadimplentes (d)		0
Alunos Pagantes: (a)-(b)-(c)-(d)	N	938
Alunos bolsa parcial de 50% (Lei 12.101/2009)	Po	83
Número total de alunos com bolsa parcial de 50% (Lei 12.101/2009)	P	83
Número total de bolsas integrais equivalentes	B	213
Outras bolsas parciais		0
Cálculo dos benefícios complementares		
Montante dos custos realizados pela entidade com os benefícios complementares	Vbc	R\$ 0,00
Receita Bruta anual de Mensalidades	M	R\$ 15.090.889,30
Total de alunos matriculados excluindo-se os inadimplentes	A	979
Valor de referência utilizado para conversão dos benefícios complementares	Vr	R\$ 15.414,60
Bolsas integrais convertidas em benefícios complementares		0
Limite de benefícios complementares (até 25% do máximo de bolsas integrais)		71
Número de benefícios complementares utilizado no cálculo	Bc	0
Verificação do atendimento das proporções de bolsas de estudo		Art. 13
Quantidade mínima de bolsas 1/5 (Educação Superior sem Prouni 1/4)		Atendido
Quantidade mínima de bolsas 1/9		Atendido

NOTA 17- SUBVENÇÃO:

QUADRO I- As Subvenções Municipais para as Unidades de Assistência Social referentes ao ano de 2020, somaram R\$ 1.141.393,29

Concedente	Proponente	Aplicação dos recursos	Responsabilidades	Número de atendimentos
Prefeitura da Estância Turística de Itu/SP	Centro Promocional Madre Teodora	R\$ 51.406,06	Ofertar o Serviço de Convivência e Fortalecimento de Vínculos para crianças e	Número de atendidos: 271crianças

			adolescentes de 6 a 11 anos de idade	
Prefeitura Municipal de Jaú/SP	Centro Promocional São José	R\$ 711.820,43	Ofertar o Serviços de Convivência e Fortalecimento de Vínculos para crianças e adolescentes com idade de 6 a 15 anos de idade	Subvencionado:300 crianças e adolescentes Número de atendidos: 299crianças e adolescentes

QUADRO II- As Subvenções Municipais para parceria para custeio das Atividades Educativas no Contrarturno Escolar referente ao ano de 2020, que somaram R\$ 378.166,80

Subvenção Verba de Custeio

Concedente	Proponente	Aplicação dos recursos	Responsabilidades	Termo de colaboração	Número de atendimentos
Prefeitura Municipal de Franca/ Secretaria Municipal de Educação	Associação SIPEB/ Centro Promocional Nossa Sra. de Lourdes	R\$378.166,80	Utilização de verba para manutenção de atividades educativas no contrarturno escolar, atendendo alunos matriculados em escolas públicas do município de Franca/SP	2º Termo de aditamento do Termo de Colaboração nº 0232/2018 Assinatura em 01/01/2020 Término em 31/12/2020	Subvencionado: 170 crianças Número de atendidos: 168 crianças

NOTA 18- Atendimento com recursos próprios na área de Assistência Social, referente ao ano de 2020, somaram R\$ 1.566.641,53.

Programa, Serviço e Projeto com recursos próprios	Unidades	Recursos Próprios para complementação dos atendimentos	Número de atendimentos
Serviços de Convivência e Fortalecimento de Vínculos para crianças e adolescentes	Centro Promocional São José	R\$564.196,79	299 atendidos 717 atendimentos
	Centro Promocional Madre Teodora	R\$ 742.752,78	271 atendidos 843 atendimentos
	Centro de Educação São José	R\$ 259.691,96	175 atendidos 293 atendimentos
	Totais	R\$1.566.641,53	745 atendidos 1.853 atendimentos

[Handwritten signature]

NOTA 19- Atendimento com recursos próprios em Outras Atividades Sociais não tipificadas referente ao ano de 2020 e o termo de parceria, somaram R\$ 319.450,05.

QUADRO I

Serviço, projeto e atividades sociais desenvolvidos com recursos próprios	Unidade	Recursos próprios para complementação dos atendimentos	Número de atendimentos
Atividades educativas no contraturno escolar	Centro Promocional Nossa Sra.de Lourdes	R\$ 270.714,22	168 atendidos

Termo de Parceria Associação SIPEB/SPES

QUADRO II

Repasse financeiro à outra entidade beneficente	Serviço Promocional e Social da Paróquia de Santa Cecília (SPES)	R\$ 48.735,83	1270 atendidos
TOTAL		R\$ 319.450,05	1438 atendidos

NOTA 20- Os recursos da entidade foram aplicados em suas finalidades institucionais, em conformidade do seu Estatuto Social.

NOTA 21- A isenção da quota patronal de Previdência Social usufruída pela entidade foi no valor de R\$ 1.715.948,45 para o exercício de 2020 e R\$ 2.062.612,25 em 2019.


NOTA 22- Contingências Fiscais e Trabalhistas: As contingências passivas no montante de R\$ 257.880,31 são constituídas levando em conta a opinião dos assessores jurídicos, sempre que a perda for avaliada como provável, o que ocasionaria uma provável saída de recursos para a liquidação das obrigações e quanto os montantes envolvidos forem mensuráveis com suficiente segurança. As contingências passivas classificadas como perdas possíveis não são reconhecidas contabilmente, devendo ser apenas divulgados nas notas explicativas, conforme critérios definidos na Norma Brasileira de Contabilidade – NBC TG 25 (R1) do Conselho Federal de Contabilidade.

NOTA 23- O Patrimônio Líquido compreende o Patrimônio Social, acrescido dos Superávits ou diminuído dos Déficits, ajustes e doações ocorridos anualmente.

NOTA 24- A entidade mantém seguro patrimonial para cobrir sinistros dos seus bens patrimoniais em montantes julgados suficientes pela administração.

NOTA 25- Impactos da Pandemia COVID-19

Em 11 de março de 2020, a Organização Mundial de Saúde declarou oficialmente o surto da Covid-19 uma pandemia. Após essa declaração, vários países e estados instituíram medidas de isolamento social para combater a pandemia da Covid-19.



No Brasil, após a comprovação dos primeiros casos de coronavírus, quarentenas (lockdown) foram solicitadas ou impostas por autoridades governamentais como medidas preventivas visando reduzir a aglomeração de pessoas para controlar a proliferação do novo coronavírus. Essas quarentenas impactaram diversos segmentos da economia nacional incluindo toda cadeia de serviços educacionais.

Diante deste cenário adverso e de incertezas, a Entidade fez um planejamento e executou ações visando este cenário adverso.

Quando analisamos o comportamento dos principais indicadores operacionais da Entidade durante o segundo trimestre, auge da pandemia e do isolamento social, identificou-se uma redução da receita das unidades educacionais.

No terceiro e quarto trimestre foi possível observar uma recuperação progressiva desta demanda por atendimentos e procedimentos.

a. Medidas de assistência governamental

Diversas medidas de auxílio econômico e financeiro foram introduzidas pelos entes federativos, com objetivo de auxiliar as empresas na mitigação dos efeitos da pandemia, com destaque para as seguintes, que foram adotadas pela Companhia:

i. Medida Provisória 927/2020. Adoção da Medida Provisória 927 de março de 2020 que dispõe sobre as medidas trabalhistas para enfrentamento do COVID-19;

ii. Medida Provisória 936/2020. Adoção da Medida Provisória 936 de abril de 2020 que institui o Programa Emergencial de Manutenção do Emprego e da Renda e dispõe sobre medidas trabalhistas complementares para enfrentamento do COVID-19.


b. Impactos financeiros

Visando proteger a liquidez durante a crise provocada pela pandemia da Covid-19, a Companhia manteve controle e acompanhamento dos indicadores de risco financeiro, com o seguinte resultado:

A administração avalia ainda que a posição de caixa, equivalentes e títulos e valores mobiliários, em 31 de dezembro de 2020, de R\$ 25.739.074,22, é suficiente para atender os compromissos financeiros já contratados assim como as necessidades adicionais que possam surgir em virtude da pandemia.

c. Risco de continuidade operacional

A extensão em que o COVID-19 afetará os negócios, a situação financeira, os resultados das operações e as perspectivas da Entidade dependerá de desenvolvimentos futuros, incertos e que não podem, por enquanto, serem razoavelmente previstos, incluindo novas informações que possam surgir sobre a evolução do COVID-19 e/ou as ações de governo e outras entidades para contê-lo no Brasil. Embora, não seja possível estimar razoavelmente a extensão de possíveis impactos nos negócios, condição financeira, resultados de operações e perspectivas, nossas projeções de receitas e fluxos de caixa operacionais apresentam plenas condições de continuidade das operações. A Entidade monitora continuamente a situação o mais próximo possível e estão avaliando ativamente os possíveis impactos em seus negócios e implementando medidas que mitiguem potenciais riscos existentes.




NOTA 26- IMUNIDADE TRIBUTÁRIA: Tendo em vista que a entidade não distribui parcela de seu patrimônio ou de suas rendas, a título de lucro ou participação nos resultados, aplica integralmente os recursos para manutenção dos seus objetivos institucionais, mantém a escrituração regular de suas receitas e despesas, ela está imune ao imposto de renda da pessoa jurídica, a contribuição social s/ lucro líquido – CSLL ao PIS e a Contribuição para o Financiamento da Seguridade Social – COFINS e aos impostos municipais e estaduais de acordo com os dispositivos da constituição da REPÚBLICA FEDERATIVA DO BRASIL e do CÓDIGO TRIBUTÁRIO NACIONAL – CTN. No tocante ao PIS a entidade recolhe 1% sobre a folha de pagamento conforme determinação legal. A ASSOCIAÇÃO SIPEB, possui certificado de ENTIDADE BENEFICENTE DE ASSISTENCIA SOCIAL – CEBAS, concedido pelo MINISTÉRIO DE EDUCAÇÃO – MEC, conforme Portaria 16, de 21 de janeiro de 2019, publicada no DOU aos 24 de janeiro de 2019, para o período de 01 de janeiro de 2016 a 31 de dezembro de 2018. Aguarda ainda o processo de renovação para o triênio de 2019 a 2021 de acordo com o protocolo 23000.038851/2018-68, de 29/11/2018.



Maria Inês Coelho Rosa
Diretora Presidente
CPF 863.566.408-63



Maria Conçuela Andrade Mota
Diretora Tesoureira
CPF 894.071.648-53



JMF Consultoria Contábil Ltda
CRC: 2SP 021283/07
Juarez Medeiros Ferreira
CRC: 1SP 173.277/0-2